



**IBRA**  
SHOWERS

*PIATTI DOCCIA  
SHOWER TRAYS  
RECEVEURS DE DOUCHE*

## **AUREO**

> LAMINAM / GRES  
> 4 / 4,3 cm





**Piatto doccia sartoriale  
altamente personalizzabile  
e abbinabile con le stesse  
finiture Arbi Laminam e Gres**

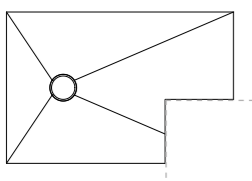
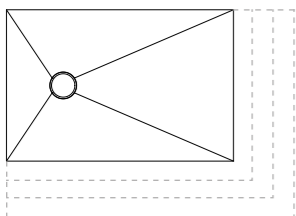
Tailor made shower tray  
highly customizable which  
can be matched with the same  
Laminam and Gres finishes.


Le receveur de douche sur  
mesure est parfait pour  
être combiné avec les plans  
de toilette assortis en  
Laminam et Gres.

**È possibile effettuare  
scansi, tagli e lavorazioni  
particolari con facilità,  
come colonne e pilastri.**

It is possible to make shaping  
cuts for particular situation  
as colums or pillars.

Il est possible de faire des  
changements et des découps  
spéciaux aisément en  
présence de colonnes ou  
piliers.





**Finitura Laminam  
Calce Antracite con  
cover rettangolare**

Calce Antracite  
Laminam finish with  
rectangular plug cover

Finition Laminam  
Calce Antracite avec  
cache-bonde rectangulaire

# AUREO

## Caratteristiche / features / caractéristiques

> <b>Made in Italy</b>	> Made in Italy	> Fabriqué en Italie
> <b>Finitura Laminam o Gres</b>	> Laminam or gres finish	> Finition Laminam ou Gres
> <b>Possibilità di installazione sia in appoggio che a filo pavimento</b>	> Possibility of installation either on floor level or resting on the floor	> Possibilité d'installation soit posé au sol soit au ras du sol
> <b>Facile da pulire</b>	> Easy to clean	> Facile à nettoyer
> <b>Antimacchia, antigraffio, antibatterico, antiscivolo, antigoccia</b>	> Anti-patches, anti-scratch, anti-bacterial, anti-slip, anti-drop	> Antitâche, anti-rayure, anti-bactérien, antidérapant et hydrofuges
> <b>Spessore 4 / 4,3 cm</b>	Thickness of <b>4 / 4,3 cm</b>	> Épaisseur de <b>4 / 4,3 cm</b>
> <b>La piletta e il copripiletta sono di serie</b>	> The plug and the plug-cover are standard	> La bonde et le cache-bonde sont de série
> <b>Sartoriale: costruito sulle esigenze del cliente. Altamente personalizzabile</b>	> Tailor made: highly customizable because each piece is built on the customer's needs.	> Sur mesure: Très personnalisable car chaque pièce est construite en fonction des besoins du client
> <b>Perfetto per essere abbinato con i piani top Arbi nelle stesse finiture</b>	> Perfect to be combined with Arbi tops in the same finishes.	> Parfait pour être combiné avec les plans de toilette Arbi dans les mêmes finitions.

## Materiale / material / matériau

Il piatto doccia Aureo è un prodotto sartoriale costruito su specifiche indicazioni del cliente, è altamente personalizzabile sia per materiale, tipo e posizione della piletta. Aureo può essere fornito in due materiali: Laminam oppure Gres, che sono miscele di materie prime naturali. Uniscono allo spessore ridotto e alle grandi dimensioni un'elevata resistenza alle sollecitazioni meccaniche, agli attacchi chimici, ai graffi e all'abrasione. Si puliscono con estrema facilità mantenendo inalterate le caratteristiche della superficie; l'unico prodotto in grado di attaccarli è l'acido fluoridrico. Resistono ai graffi e all'abrasione profonda e le sue proprietà rimangono pertanto inalterate anche dopo un uso intenso e una pulizia frequente. Sono totalmente compatibili con le sostanze alimentari in quanto non rilasciano elementi in soluzione. Non consentono l'insorgenza di muffe, batteri e funghi.

The Aureo shower tray is a tailor-made product built on customer indications; it is highly customizable for material, type and position of the drain. Aureo can be supplied in two materials: Laminam or Gres, which are mix of natural raw materials. They combine reduced thickness and large dimensions with a high resistance to mechanical stresses, chemical attacks, scratches and abrasion. They are extremely easy to clean, preserving the characteristics of the surface; the only product capable of attacking them is hydrogen fluoride. They resist scratches and deep abrasion and their own properties therefore remain unchanged even after an intense use and a frequent cleaning. Will not occur on this type of surface mold, bacteria and mushrooms.

Le receveur de douche Aureo est un produit sur mesure construit sur indications spécifiques du client, il est personnalisable à la fois pour le matériau, le type et la position du drain. Aureo peut être fourni en deux matériaux: Laminam ou Grès, qui sont des mélanges de matières premières naturelles. Ils combinent une épaisseur réduite et des grandes dimensions avec une haute résistance aux contraintes mécaniques, aux attaques des produits chimiques, rayures et abrasions. Ils se nettoient en manière extrêmement facile, sans altérer les caractéristiques de la surface; le seul produit capable de les attaquer est l'acide fluorhydrique. Ils résistent aux rayures et à l'abrasion profonde et ses propriétés restent donc inchangées même après une utilisation et un nettoyage intense et fréquent. Ils ne permettent pas l'apparition de moisissures, de bactéries et parasites.

## Manutenzione / maintenance / entretien

Per una facile manutenzione pulire la superficie con acqua tiepida e detergente delicato, usando un panno o una spugna morbida, non abrasivi e umidi. Risciacquate bene la superficie e asciugate con un panno morbido.

For an easy maintenance, clean the surface with warm water and a mild detergent, using a cloth or a soft, non-abrasive and damp sponge. Rinse well the surface and dry it with a soft cloth.

Pour un entretien facile, nettoyez la surface avec de l'eau tiède et un détergent non agressif, à l'aide d'un chiffon ou d'une éponge douce, non abrasive et humide. Rincez bien la surface et séchez-la avec un chiffon.

# AUREO

## Piatto doccia costruito / Built shower tray / Receveur de douche construit



**1. Gres triplo strato con finitura richiesta (Laminam o Gres) sulla superficie**  
**2. Eulithe (espanso)**  
**3. Gres doppio strato**  
**Il tutto incollato con resine bicomponenti epossidiche.**

1. Triple layer in Gres with required finish (Laminam or Gres) on surface  
 2. Eulithe (polymer foam)  
 3. Double layer stoneware  
 All glued with resins two-component epoxy.

1. Grès triple couche avec finition demandée (Laminam ou Gres) en surface  
 2. Eulithe (expansé)  
 3. Grès double couche  
 L'ensemble est collé grâce à des résines époxy à deux composants.

## Cover / plug cover / cache-bonde



### DI SERIE

> **TONDA**  
 > **cod. D999**  
 > **Laminam/Gres come il piatto doccia**

### STANDARD

> CIRCULAR  
 > cod. D999  
 > Laminam/Gres in the same finish

### DE SÉRIE

> ROND  
 > cod. D999  
 > Laminam/Gres assortie



### A RICHIESTA

> **RETTANGOLARE**  
 > **cod. A196**  
 > **Laminam/Gres come il piatto doccia**  
 > **sovrapprezzo:**

### ON DEMAND

> RECTANGULAR  
 > cod. A196  
 > Laminam/Gres matched  
 > surcharge:

### SUR DEMANDE

> RECTANGULAIRE  
 > cod. A196  
 > Laminam/Gres assortie  
 > supplément:

## Piletta di serie / standard plug / bonde de série

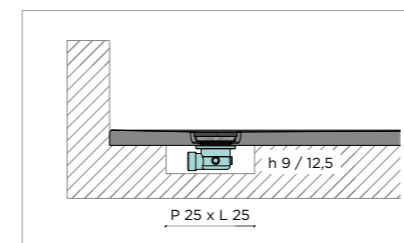


> **cod. A550**  
 > **Sifonata**  
 > **Ispezionabile**  
 > **Ø 90 mm**  
 > **Portata d'acqua: 31,2 l/min**

> cod. A550  
 > Siphoned  
 > Inspectable  
 > Ø 90 mm  
 > Water flow: 31,2 l/min

> cod. A550  
 > Siphonnée  
 > Inspectionnable  
 > Ø 90 mm  
 > Quantité d'eau: 31,2 l/min

## Disegno indicativo per pozzetto / indicative drawing for pit / dessin indicatif pour puits




> **foro per piatto a filo: h 12,5 cm**  
 > **foro per piatto in appoggio: h 9 cm**

> hole for tray on the floor: h 12 cm  
 > hole for tray resting on the floor: h 9 cm


> percement pour receveur au ras du sol: h 12 cm  
 > percement pour receveur posé au sol: h 9 cm

## Finiture Laminam e Gres / Laminam and Gres finishes / Finitions Laminam et Gres

### 1° CAT. PREZZO / 1° PRICE CAT. / 1° CAT. PRIX



### 2° CAT. PREZZO / 2° PRICE CAT. / 2° CAT. PRIX



Il peso calcolato al metro quadro è: 36 kg/m<sup>2</sup> per categoria 1 — 43 kg/m<sup>2</sup> per categoria 2

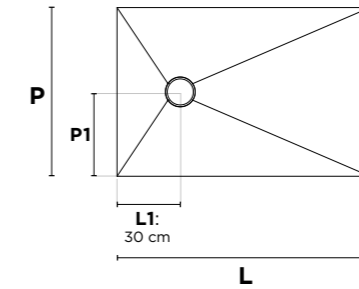
The estimated weight per square meter is: 36 kg / m<sup>2</sup> per category 1 — 43 kg/m<sup>2</sup> per category 2

Le poids estimé par mètre carré est de: 36 kg / m<sup>2</sup> pour la catégorie 1 — et 43 kg / m<sup>2</sup> pour la catégorie 2

## PILETTA DECENTRATA ART. DEC.

OFF-CENTERED PLUG  
ITEM DEC.

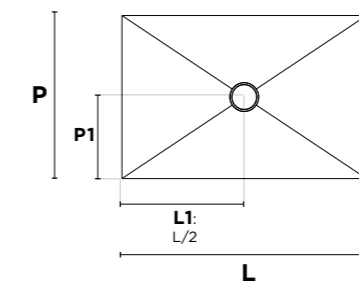
BONDE DEPLACÉE  
ART. DEC.



## PILETTA CENTRALE ART. CENT.

CENTRAL PLUG  
ITEM CENT.

BONDE CENTRAL  
ART CENT.



**P1 / L1**  
misura da bordo a centro piletta  
from the edge to the centre of the  
plug | du bord au centre bonde

**P1 > sempre 1/2 di P**  
P1 > always 1/2 of P  
P1 > toujours 1/2 de P

**Attenzione! Per dimensioni differenti a quelle presenti in tabella e per lavorazioni particolari contattare l'ufficio tecnico per verificarne la fattibilità.**

Be advised: For dimensions not indicated in the table below and for special cuts, please contact the technical department to verify its feasibility.

Attention! Pour de tailles différentes par rapport à celles incluses dans le tableau et pour des coupes spéciales, veuillez contacter le service technique pour en vérifier la faisabilité.

PROFONDITÀ (P) DEPTH PROFONDEUR	LUNGHEZZA (L) LENGTH LARGEUR	ART. DEC. ITEM ART.	ART. CENT. ITEM ART.	1° CAT. PREZZO 1 <sup>st</sup> PRICE CAT. 1° CAT. PRIX	2° CAT. PREZZO 2 <sup>nd</sup> PRICE CAT. 2° CAT. PRIX
70 - 80	80 - 90	D081	D111		
	91 - 100	D082	D112		
	101 - 120	D083	D113		
	121 - 140	D084	D114		
	141 - 160	D085	D115		
	161 - 170	D086	D116		
	171 - 180	D087	D117		
81 - 90	80 - 90	D088	D118		
	91 - 100	D089	D119		
	101 - 120	D090	D120		
	121 - 140	D091	D121		
	141 - 160	D092	D122		
	161 - 170	D093	D123		
	171 - 180	D094	D124		
91 - 100	90 - 100	D095	D125		
	101 - 120	D096	D126		
	121 - 140	D097	D127		
	141 - 160	D098	D128		
	161 - 170	D099	D129		
	171 - 180	D100	D130		