



IBRA
SHOWERS

*PIATTI DOCCIA
SHOWER TRAYS
RECEVEURS DE DOUCHE*

LINEAR

> *GEACRIL*
> *2,5 cm*





**Cover in acciaio
verniciato in tinta
su richiesta**

Lacquered stainless steel
plug cover in the same
finish on demand

Cache-bonde en
acier laqué assorti
sur demande





LINEAR

Caratteristiche / features / caractéristiques

> Made in Italy	> Made in Italy	> Fabriqué en Italie
> Geacril® con texture effetto roccia sulla superficie del piatto. I bordi sono in finitura ma lisci	> Geacril® rock effect finish on the surface of the shower tray, while the edges appear smooth.	> Finition Geacril® effet rocher sur la surface du receveur, et les bords sont lisses
> Possibilità di installazione sia in appoggio che a filo pavimento	> Possibility of installation both on floor level or resting on the floor	> Possibilité d'installation soit posé au sol soit au ras du sol
> Facile da pulire	> Easy to clean	> Facile à nettoyer
> Antibatterico, antiscivolo e antigoccia	> Antibacterial, anti-slip and anti-drop	> Antibactérien, antidérapant et hydrofuges
> Facilmente lavorabile	> Easily workable	> Facile à couper
> Ripristinabile	> Restorable	> Peut être facilement restauré.
> Spessore ridotto di 2,5 cm	> Reduced thickness of 2.5 cm	> Épaisseur réduite de 2,5 cm
> Disponibile in dimensioni e forme sia di serie, che su misura	> Available in sizes and shapes as standard, or tailor-made	> Disponible en dimensions et formes de série, ou réalisable sur mesure
> La piletta e il copripiletta sono di serie	> The plug and the plug-cover are standard	> La bonde et le cache-bonde sont de série

Materiale / material / matériau

Geacril® è un materiale composito prodotto in Italia. La sua massa interna è costituita dalla combinazione di un materiale naturale e una resina poliestere. Il film superficiale che lo riveste conferisce una lucentezza superficiale molto elegante, piacevole al tatto e molto simile a un materiale ceramico. Questa pellicola in resina acrilica mista a poliestere, garantisce inoltre un'ottima resistenza chimico-fisica durevole nel tempo, oltre all'assoluta impermeabilità. Geacril® è igienico e facile da pulire, la sua superficie si pulisce con panno morbido ed acqua. Nel caso l'installazione richiedesse tagli particolari, dovuti a scansi, pilastri e sporgenze, essendo un materiale facilmente lavorabile si può tagliare con normali utensili diamantati.

Geacril® is a composite material produced in Italy. Its internal mass consists of the combination of a natural material and a polyester resin. The surface film gives a very elegant surface brightness, pleasant to the touch and very similar to a ceramic material. Moreover, this acrylic resin mixed with polyester film guarantees excellent chemical-physical resistance over time, in addition to an absolute waterproofness. Geacril® is hygienic and easy to clean, its surface can be cleaned with a soft cloth and water. If the installation requires special cuts, due to dodges, pillars and projections, being a material easily workable, it can be cut with normal diamond tools.

Geacril® est un matériel composite produit en Italie. Sa partie interne est composée par un mélange d'un matériau naturel et une résine polyester. Le film superficiel qui le couvre lui donne une brillance très élégante, agréable au toucher et très similaire à la céramique. Ce film de résine acrylique mélangé au polyester garantit également une excellente résistance physico-chimique durable dans le temps et une étanchéité absolue. Geacril® est hygiénique et facile à nettoyer, sa surface peut être nettoyée avec un chiffon souple et de l'eau. Si l'installation nécessite des coupes spéciales, en raison des piliers et des saillies, il peut être coupé facilement avec des normaux outils diamantés.

Manutenzione / maintenance / entretien

Per una facile manutenzione pulire la superficie con acqua tiepida e detergente delicato, usando un panno o una spugna morbida, non abrasivi e umidi. Risciacquate bene la superficie e asciugate con un panno morbido. Il piatto Linear è resistente e durevole, ma può essere danneggiato se utilizzato in modo improprio, in quel caso è possibile un ripristino utilizzando il kit apposito (vedi pag. 104).

For an easy maintenance, clean the surface with warm water and a mild detergent, using a cloth or a soft, non-abrasive and damp sponge. Rinse well the surface and dry it with a soft cloth. The Linear shower tray is lasting, but it can be damaged if used improperly: in this case a reset is possible using the proper kit (see page 104).

Pour un entretien facile, nettoyez la surface avec de l'eau détergent tiède et doux, à l'aide d'un chiffon ou d'une éponge douce, non abrasive et humide. Rincez bien la surface et séchez-la avec un chiffon doux. Le receveur de douche est résistant et durable, mais il peut être endommagé s'il est utilisé en manière incorrecte. Dans ce cas vous pouvez le réparer en utilisant le kit de réparation approprié (voir page 104).

LINEAR


Finiture Geacril (effetto roccia) / Geacril finishes (rock effect) / Finition Geacril (effet rocher)



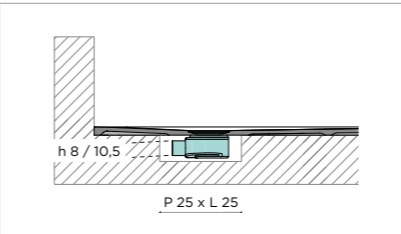
Cover / plug cover / cache-bonde

	DI SERIE > cod. A098 > Acciaio inox spazzolato	STANDARD > cod. A098 > Brushed stainless steel	DE SÉRIE > cod. A098 > Acier inox brossé
	A RICHIESTA > cod. A619 > Acciaio verniciato in tinta > sovrapprezzo:	ON DEMAND > cod. A619 > Matched lacquered stainless steel > surcharge:	SUR DEMANDE > cod. A619 > Acier acier laqué assorti > supplément:

Piletta di serie / standard plug / bonde de série

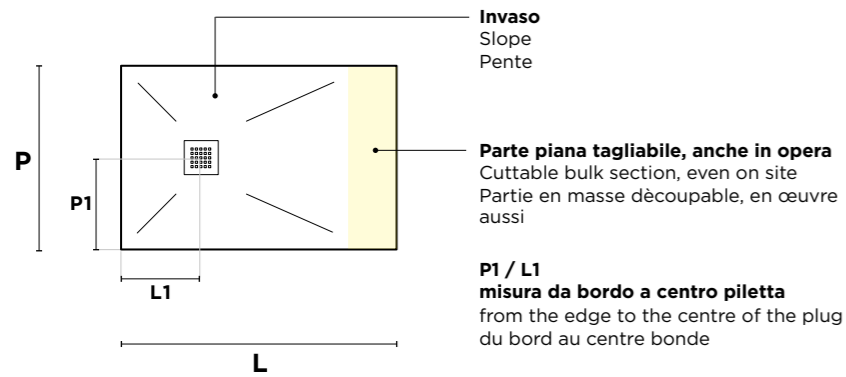
	> cod. A949 > Sifonata > Ispezionabile > Ø 90 mm > Portata d'acqua: 25 l/min	> cod. A949 > Siphoned > Inspectable > Ø 90 mm > Water flow: 25 l/min	> cod. A949 > Siphonnée > Inspectionnable > Ø 90 mm > Quantité d'eau: 25 l/min
---	---	---	--

Disegno indicativo per pozzetto / indicative drawing for pit / dessin indicatif pour puits

	> foro per piatto a filo: h 10,5 cm > foro per piatto in appoggio: h 8 cm	> hole for tray on the floor: h 10,5 cm > hole for tray resting on the floor: h 8 cm	> perçement pour receveur au ras du sol: h 10,5 cm > perçement pour receveur posé au sol: h 8 cm
---	--	---	---

LINEAR - MISURE

misure
dimensions
dimensions



Elemento disponibile per consegna rapida solo per bianco

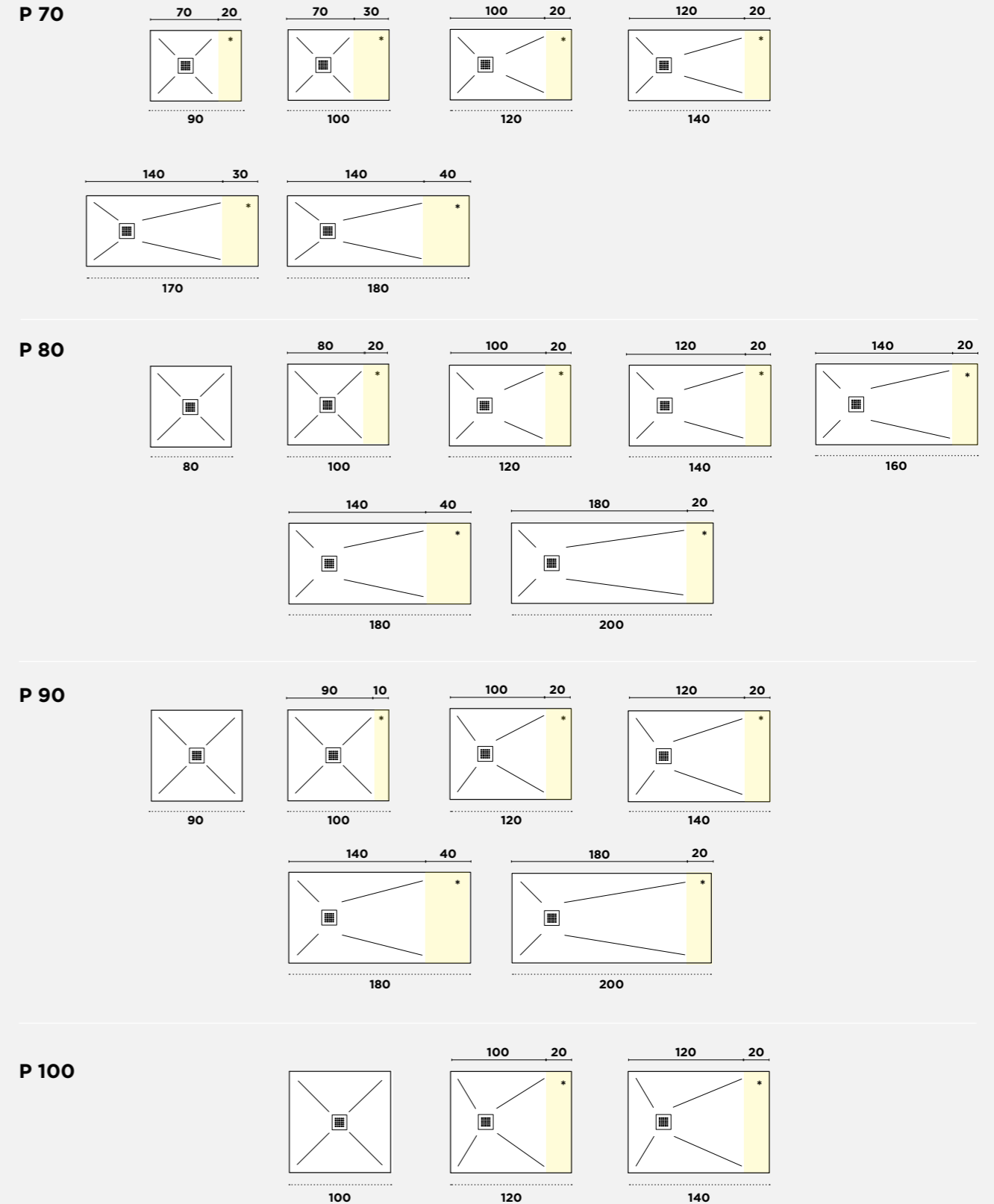
Item available for fast delivery only in bianco finish

Article disponible pour livraison rapide, seulement en finition bianco

PROFONDITÀ (P) DEPTH PROFONDEUR	LUNGHEZZA (L) LENGTH LARGEUR	ART. ITEM ART.	P1	L1	PESO (KG) WEIGHT POIDS	PREZZO PRICE PRIX
70	90	D200	35	35	23	
	100	D201	35	35	24,5	
	120	D202	35	35	27,5	
	140	D203	35	35	32,5	
	170	D204	35	40	36	
	180	D205	35	40	41,5	
80	80	D206	40	40	25,5	
	100	D207	40	40	26,5	
	120	D208	40	35	31	
	140	D209	40	35	36	
	160	D210	40	40	40	
	180	D211	40	40	45	
	200	D228	40	45	50	
90	90	D212	45	45	25,5	
	100	D213	45	45	28,5	
	120	D214	45	35	35	
	140	D215	45	35	40,5	
	180	D216	45	40	50	
	200	D229	45	45	55	
100	100	D230	50	50	27	
	120	D231	50	35	39	
	140	D232	50	35	45	

LINEAR - MISURE

misure
dimensions
dimensions



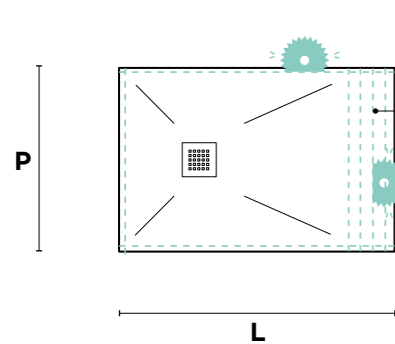
ATTENZIONE! La parte tagliabile, anche in opera, è indicata con un asterisco *

WARNING! The cuttable part (even on site) is indicated with an asterisk *

AVERTISSEMENT! La partie à couper (en œuvre aussi), est marquée avec un astérisque *

LINEAR - TAGLI IN OPERA

tagli in opera
on site cuts
découpes en œuvre



Lato lungo (L) > taglio MAX - 4 cm
MAX - 4 cm long side (L)
MAX - 4 cm pour le côté long (L)

Parte piana > taglio VARIABILE in base alla misura del piatto

Cuttable bulk section > it can vary according to the dimensions of the shower tray.

Partie en masse découpable > elle peut varier en fonction des dimensions du receveur

Lato corto (P) > taglio MAX - 1 cm
MAX - 1 cm short side (P)
MAX - 1 cm pour le côté court (P)

Per tutte le lavorazioni contattare l'ufficio tecnico per verificare la fattibilità!

For all processes, contact the technical department to check the feasibility!

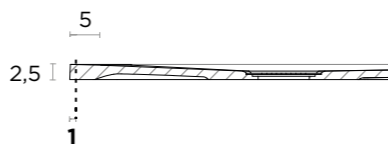
Contactez le service technique pour vérifier la faisabilité des requêtes.

È possibile effettuare un taglio, in opera, in lunghezza o in profondità sul lato che andrà appoggiato a muro. Il lato ridotto rimane grezzo.

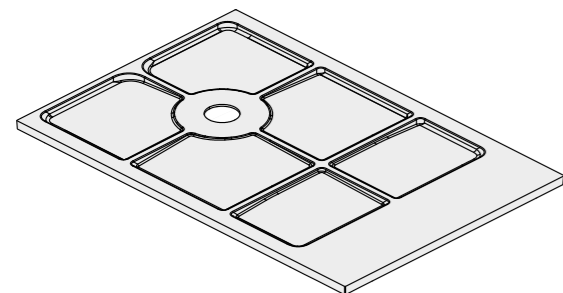
You can make a cut in length or in depth on the side that will lean against the wall. The reduced side remains raw.

Il est possible de couper en longueur ou en profondeur le côté qui sera adossé au mur. Le côté réduit n'est pas fini.

Sezione / section / section



Retro piatto doccia (esempio) / Back of the shower tray (example) / Verso du receveur de douche (exemple)



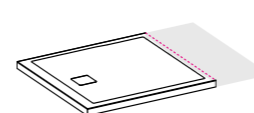
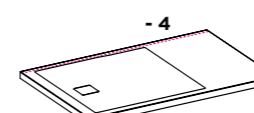
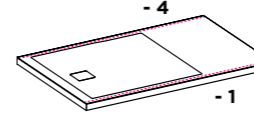
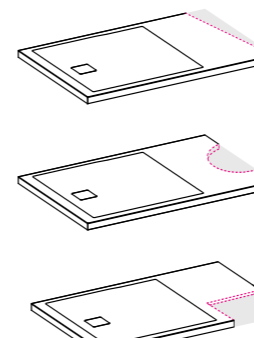
Linear è un piatto doccia alleggerito con una parte finale piena - parte piana - facilmente tagliabile in opera.

Linear is a lightened shower tray with a solid mass final part - flat part - which can be easily cut on site..

Linear est un receveur de douche allégé avec une partie finale massive - partie plate - qui peut être facilement découpée sur place.

LINEAR TAGLI PERSONALIZZATI

tagli personalizzati
customized cuts
découpes personnalisables

DISEGNO DRAWING DESSIN	ART. ITEM ART.	PREZZO PRICE PRIX	DESCRIZIONE LAVORAZIONE (del fornitore) DESCRIPTION OF PROCESSING (of the supplier) DESCRIPTION USINAGE (du fournisseur)
	MTA7		<p>RIDUZIONE LUNGHEZZA 1 LATO (al mm) Si esegue un taglio lateralmente. Il lato ridotto viene ripristinato. La parte piana del piatto doccia è tagliabile in lunghezza al mm entro i range riportati a pagina 35. La parte tagliabile è indicata con un asterisco *</p> <p>LENGTH REDUCTION - 1 SIDE (per mm) A side cut is made. The reduced side is restored. The flat part of the shower tray can be cut in length per mm within the ranges shown in the drawings at page 35. The cuttable part is indicated with an asterisk *</p> <p>RÉDUCTION LONGUEUR - 1 CÔTÉ (au mm) Nous réalisons une coupe latérale. Le côté réduit est restauré. La partie plate du receveur de douche peut être coupée en longueur au mm dans les limites illustrés dans les dessins, page 35. La partie qui peut être coupée est indiquée par un astérisque *</p>
	MTA8		<p>CAMBIO PROFONDITÀ 1 LATO (solo lati a muro > MASSIMO - 4 cm) Si esegue un taglio sul retro. Il lato tagliato rimane grezzo. Questo sposta la piletta fuori asse sulla profondità ma mantiene intatto il bordo frontale per l'appoggio del box doccia. La riduzione non è reversibile per cui è necessario indicare il lato che andrà ridotto.</p> <p>DEPTH CHANGE - 1 SIDE (wall sides only > MAXIMUM - 4 cm) A cut is made on the back. The cut side remains raw. This moves the plug off axis to depth but it keeps the front edge intact to support the shower cabin. The reduction is not reversible so it is necessary to indicate the side that will be reduced.</p> <p>CHANGEMENT PROFONDEUR - 1 CÔTÉ (seulement côté au mur > MAXIMUM - 4 cm) Nous réalisons une coupe sur la partie derrière. Le côté coupé reste non-fini. Cela déplace le bonde hors de l'axe de la profondeur mais de cette façon le bord frontal reste intact pour appuyer la cabine de douche. La réduction n'est pas réversible donc il faut indiquer le côté qui sera réduit.</p>
	MTA9		<p>CAMBIO PROFONDITÀ 2 LATI (MASSIMO - 5 cm) Si esegue il taglio di entrambi i lati del piatto sulla profondità. Si rifilano al massimo 5 cm totali (4 sul lato dietro e 1 sul lato frontale) in modo da mantenere un bordo d'appoggio frontale di 3,5 cm. Il lato frontale viene rifinito, quello dietro è grezzo. La riduzione non è reversibile per cui si deve specificare quale lato sarà frontale e quale andrà dietro.</p> <p>DEPTH CHANGE - 2 SIDES (MAXIMUM - 5 cm) Both sides of the tray are cut on the depth. They are trimmed to maximum 5 cm in total (4 on the back side and 1 on the front side) in order to maintain a front support edge of 3.5 cm. The front side is finished, the back side is raw. The reduction is not reversible so you have to specify which side will be on the front and which one will go on the back.</p> <p>CHANGEMENT DE PROFONDEUR - 2 CÔTÉS (MAXIMUM - 5 cm) Les deux côtés du receveur sont coupés sur la profondeur. Ils sont coupés maximum de 5 cm au total (4mc à l'arrière et 1cm à l'avant) afin d'obtenir un bord de soutien de 3,5 cm avant. La partie frontale est finie, la partie arrière est brute. La réduction n'est pas réversible, donc il faut spécifier quel côté sera posé devant et quel ira derrière.</p>
	MT00		<p>TAGLIO SPECIALE: OBLIQUO / FUORISQUADRA / SAGOMATURA (solo lati a muro) Si esegue un taglio speciale su un lato del piatto. Il lato tagliato rimane grezzo quindi si può posizionare solo a muro.</p> <p>SPECIAL CUT: OBLIQUE / OUT OF SQUARE / SHAPING (wall sides only) The special cut is made in the indicated position. The cut side remains raw therefore it can only be placed on the wall.</p> <p>COUPE SPÉCIAL: OBLIQUE / NON-CARRÉ / FAÇONNAGE (côtés au mur uniquement) Une coupe spécial est réalisée sur un côté du receveur. Le côté coupé reste brut, donc il ne peut être placé que sur le mur.</p>